



del taglia[®]
www.dti.it

LISTINO PREZZI 44



POMPE PER LAGHETTI

Codice Articolo

Modello

prezzo Cat

POMPE SERIE SYSTEM X



829605



Pompe ad alte prestazioni per fontane, cascate d'acqua e sistemi di ricircolo per installazione sommersa. complete di adattatore, prolunga telescopica, rubinetto deviatore, manicotto e 3 ugelli: castello a 1 stadio, a 2 stadi, campana - 220 Volts - 50 Hz - lunghezza cavo 12 m

829605	SYSTEM X 750, 15 Watt, attacco 1/2	SYSTEM-X 750	68,80	F20
829606	SYSTEM X 1000, 18 Watt, attacco 1/2	SYSTEM-X 1000	77,00	F20
829607	SYSTEM X 1501, 30 Watt, attacco 1/2	SYSTEM-X 1501	105,00	F20
829608	SYSTEM X 2501, 45 Watt, attacco 3/4	SYSTEM-X 2501	130,00	F20
829609	SYSTEM X 3500, 65 Watt, attacco 3/4	SYSTEM-X 3500	144,00	F20
829613	SYSTEM X 4500, 85 Watt, attacco 3/4	SYSTEM-X 4500	165,00	F20

POMPE SERIE ECO X2



828101



Pompe professionali ad alta tecnologia e alto risparmio energetico. Rapida e semplice manutenzione, completamente smontabile senza uso di attrezzi, filtro a larghe maglie. Possibilit di installazione con uscita superiore o laterale. Installabili anche fuori dall'acqua.

Adatte all'impiego in sistemi di ricircolo e filtraggio grazie alla girante arretrata che tollera acqua con corpi in sospensione fino alla misura 8 mm.

828101	ECO-X 4500, Q max. 4500 l/h, 45W, 1 1/4	ECO-X2 4500	335,00	F20
828102	ECO-X 7500, Q max. 7000 l/h, 85W, 1 1/4	ECO-X2 7500	450,00	F20
828103	ECO-X 10000, Q max. 10000 l/h, 120W, 1 1/2	ECO-X2 10000	517,00	F20
828104	*ECO-X 13000, Q max. 13000 l/h, 140W, 1 1/2	ECO-X2 13000	602,00	F20
828105	*ECO-X 16000, Q max. 16000 l/h, 190W, 1 1/2	ECO-X2 16000	734,00	F20
828106	*ECO-X 20000, Q max. 20000 l/h, 205W, 2	ECO-X2 20000	876,00	F20

POMPE SERIE ECO X2 PLUS



828107



Per cascate o ruscelli. Simili alle pompe della serie ECO X si distinguono per una portata molto elevata a fronte di una ridotta pressione d'esercizio - bassissimi consumi - 10 m di cavo

828107	*ECO-X2 PLUS 10000, Q max. 9600 l/h, 70W, 1 1/2	ECO-X2 PLUS 10000	473,50	F20
828108	*ECO-X2 PLUS 15000, Q max. 14700 l/h, 100W, 2	ECO-X2 PLUS 15000	631,00	F20
828109	*ECO-X2 PLUS 20000, Q max. 18000 l/h, 145W, 2	ECO-X2 PLUS 20000	789,00	F20

PRESTAZIONI POMPE SERIE SYTEM X ECO X POWER X - litri / minuto / metri colonna acqua

Metri di prevalenza	0	0.5	0.8	1	1.3	1.5	2	3	4	5	6	7
sistemX 750	13	10	7	3	-	-	-	-	-	-	-	-
sistemX 1000	18	15	10	8	4	-	-	-	-	-	-	-
sistemX 1501	25	18	14	11	9	7	-	-	-	-	-	-
sistemX 2501	44	40	36	32	26	20	15	-	-	-	-	-
sistemX 3500	60	53	56	40	34	28	22	-	-	-	-	-
sistemX 4500	70	63	56	50	44	35	27	-	-	-	-	-
eco X2 4500	82	74	66	58	50	42	32	-	-	-	-	-
eco X2 7500	122	114	106	100	90	80	68	35	-	-	-	-
eco X2 10000	175	160	145	130	116	102	88	53	27	-	-	-
eco X2 13000	210	195	178	162	149	136	125	83	47	22	-	-
eco X2 16000	257	235	213	192	175	158	142	95	57	27	-	-
eco X2 20000	320	294	268	242	216	191	160	103	55	-	-	-
eco X2P 10000	165	127	89	50	-	-	-	-	-	-	-	-
eco X2P 15000	245	201	157	115	85	55	27	-	-	-	-	-
eco X2P 20000	300	259	218	175	147	119	90	-	-	-	-	-
power X2 6000	100	96	91	85	78	71	63	52	32	16	-	-
power X2 10000	167	155	144	142	133	126	118	98	78	47	23	-
power X2 14000	230	222	218	212	201	191	181	152	117	69	44	25

POMPE SERIE POWER X

NUOVO



828122



Pompe professionali di ottimo rendimento per l'alimentazione di getti d'acqua, ad alto risparmio energetico. Completamente smontabili senza uso di attrezzi, complete di filtro a maglie larghe. possibile installarle sia sommerse che fuori dall'acqua purch sotto battente. Tutte le parti elettriche sono incapsulate in resina sintetica - 10 m di cavo.

828122	*POWER X2 6000, Q max. 6000 l/h, 135W, 1	POWER X2 6000	566,00	F20
828119	*POWER X2 10000, Q max. 10000 l/h, 200W, 1	POWER X2 10000	687,60	F20
828120	*POWER X2 14000, Q max. 13800 l/h, 300W, 1	POWER X2 14000	810,10	F20

LINEA PROFESSIONALE



POMPE SOMMERSIBILI

in polimeri compositi, inossidabile, resistenti alla corrosione, indeformabile con i massimi differenziali di temperatura nel motore e nella pompa. Albero in acciaio al cromo AISI 430. Tre anelli di tenuta in NBR sull'albero. Minime dimensioni e grandi prestazioni.

900961	POMPA SOMMERSIBILE portata 100 l/min - 5 m prevalenza 0.3 Kw	DT-SOM-100	403,00	F20
--------	--	------------	--------	-----

Pompe monogiranti sommergibili in acciaio inossidabile al nichel-cromo, con bocca di mandata verticale e con girante arretrata, doppia tenuta sull'albero con camera d'olio interposta.

900962	POMPA SOMMERSIBILE portata 150 l/min - 5 m prevalenza 0.55 Kw	DT-SOM-150	881,30	F20
900963	POMPA SOMMERSIBILE portata 250 l/min - 5 m prevalenza 0.9 Kw	DT-SOM-250	1.083,60	F20

FONTANE DANZANTI

FONTANE COMPLETE SERIE VERSAILLES

Composte da gruppo di pompaggio 230 VAC, illuminazione, ugelli e dispositivo automatico di variazione dei giochi. Da installare in locali chiusi entro vasche provviste di adeguato sistema di trattamento acqua

828079	*MINIVERSAILLES - 50 Hz - 120 Watt - Cavo 10 m - Kit illuminazione 3 x 20 Watt	1903	3.526,00	F20
828080	*VERSAILLES - 50 Hz - 250 Watt - Cavo 10 m - Kit illuminazione 3 x 50 Watt	1900	4.820,00	F20

Attenzione: le pompe non possono lavorare con acqua ricca di carbonato di calcio senza provvedere a frequenti trattamenti decalcificanti. La garanzia decade se le pompe presenteranno tracce di carbonato di calcio.

* CONSEGNA 15/20 GG.LAVORATIVI DA CONFERMA ORDINE

FONTANE

del taglio




UGELLI E GIOCHI D'ACQUA PER LAGHETTI

Codice Articolo

Modello

prezzo Cat

UGELLI DA 20 mm



822401 VULCANO 1 STADIO E ZAMPILLO 20 mm - 13 GETTI **1060** 15,00 F20

822406 VULCANO 3 STADI 20 mm - 31 GETTI **1070** 18,80 F20

822404 VULCANO 2 STADI 20 mm - 30 GETTI **1230** 18,80 F20

822402 VULCANO 1 STADIO 20 mm - 18 GETTI **1220** 18,80 F20

826004 SCHIUMOGENO 20 mm - Indipendente dal livello dell acqua **1170** 22,30 F20

821004 CAMPANA 20 mm - Diametro getto regolabile **1240** 29,00 F20

822412 VARIO 3 FIGURE REGOLABILI 20 mm **1180** 27,40 F20

822407 STAR TREE GETTO COMPONIBILE REGOLABILE 20 mm **1291** 22,20 F20

826050 GETTO OSSIGENATORE SUBACQUEO 20 mm con attacco per tubo 20 mm **2530** 20,00 F20

827060 PROLUNGA TELESCOPICA PER GETTI 20 mm (regolazione da 16,5 a 28 cm) **2830** 18,80 F20
Indispensabili per l installazioni dei getti su pompe con uscite filettate 1/2

UGELLI DA 1"

823002 CALICE REGOLABILE CROMATO 1 altezza getto regolabile **1160** 205,00 F20

823003 CALICE REGOLABILE NERO 1 altezza getto regolabile **1161** 79,00 F20

822408 VULCANO 3 STADI CROMATO 1 - 31 getti **1103** 87,90 F20

822409 VULCANO 3 STADI NERO 1 - 31 getti **1102** 55,00 F20

822410 VULCANO 3 STADI NERO 1 1/4 - 31 getti **1104** 141,40 F20

826015 SCHIUMOGENO REGOLABILE NERO 1 Indipen. dal liv. dell acqua **1151** 60,00 F20

821014 CAMPANA NERA 1 - Diametro getto regolabile **1041** 91,30 F20

826051 GETTO OSSIGENATORE SUBACQUEO 1 **2531** 26,00 F20

827062 PROLUNGA PER GETTI DA 1 - altezza 152 mm **2840** 35,30 F20

ELEMENTI COMPONIBILI PER CASCATE

ELEMENTI COMPONIBILI realizzati in plastica e assemblabili. Dotati di setto interno per la ripartizione dell acqua, sono adatti alla realizzazione di cascate di ampiezza diversa, allineati o sovrapposti.

829144 ELEMENTO larghezza 28,5 cm **2130** 97,00 F20

829119 ELEMENTO larghezza 38 cm **WF38** 167,00 F20

ELEMENTI PER RUSCELLI

ELEMENTI ASSEMBLABILI per ruscelli

Realizzati in fibra di vetro dall aspetto naturale, possono essere assemblati in numero variabile a creare scenografici ruscelli.

829145 SPRING con bocchetta di adduzione - L 42 x P 41 x H 9 cm **2122** 129,20 F20

829146 WATERFALL - L 60 x P 41 x H 9 cm **2123** 102,40 F20

829147 WATERFALL STRAIGHT - L 62 x P 41 x H 9 cm **2124** 102,40 F20

829148 WATERFALL SMALL - L 42 x P 41 x H 10 cm **2125** 102,40 F20

829151 WATERFALL CASCAD - L 50 x P 38 x H 9 cm **2126** 117,40 F20

FILTRI BIO MECCANICI

FILTRI SERIE TFS PER PICCOLI BACINI

Filtri a caduta gravitazionale equipaggiati con lampada a raggi UV-C per l annullamento della carica batterica presente nell acqua: indispensabili per mantenere in equilibrio l eco-sistema acquatico soprattutto in presenza di pesci. Completi di pompa sommersa da posizionare nel laghetto

829160 *TFS 5000 - volume max di 3 mc, - UV 9W, doppia camera - pompa 44W **TFS 5000** 1.038,00 F20

829161 *TFS 10000 - volume max di 5 mc - UV 11W, tripla camera - pompa 65W **TFS 10000** 1.355,00 F20

829162 *TFS 15000 - volume max di 8 mc - UV 18W, tripla camera - pompa 75W **TFS 15000** 2.449,00 F20

FILTRI SERIE DELTA - Filtri biomeccanici a caduta gravitazionale con vasche separate a diversi livelli di filtraggio, dotati di filtri in spugna e filtri granulari

829096 *DELTA 18000 per pompe ECO-X 10000 e skimmer 200, portata max 6000 lt/h **DELTA 18000** 3.192,00 F20

829125 Coperchio per DELTA 18000 **2428** 382,00 F20

829170 * DELTA 24000 per pompe ECO-X 13000 e skimmer 200, portata max 8000 lt/h **DELTA 24000** 3.623,30 F20

829173 * Coperchio per DELTA 24000 **2429** 478,00 F20

829097 * DELTA 36000 per pompe ECO-X 13000 e skimmer 200, portata max 10000 lt/h **DELTA 36000** 4.959,00 F20

829126 * Coperchio per DELTA 36000 **2339** 566,00 F20

* CONSEGNA 15/20 GG.LAVORATIVI DA CONFERMA ORDINE

FONTANE

del taglia



ACCESSORI PER FILTRAGGIO PER LAGHETTI

Codice Articolo

Modello

prezzo Cat

SKIMMERS



Indispensabili per mantenere la superficie del bacino pulita, con cestello rimovibile dall'alto, in plastica nera. Se ne consiglia l'installazione soprattutto in laghetti con alberi perimetrali a foglia caduca

829089	* SKIMMER 200 portata massima 39.000 lt/h con piedistallo telescopico range 10 cm	SK200	125,70	F20
829090	* SKIMMER FLOTTANTE portata massima 39.000 lt/h con 3 galleggianti	SK-FL-200	352,00	F20

DISPOSITIVI ANTIBATTERICI RAGGI UV-C



DISPOSITIVI RAGGI UV

Installati con un filtro consentono di ridurre la carica batterica in un laghetto mantenendo la qualità dell'acqua, pressione massima 1 bar. Devono essere montati in ingresso al filtro

828110	DISPOSITIVO PER TRATTAMENTO RAGGI UV 25W - Portata massima 3300 l/h - bacini 12 mc	UCV-25	366,00	F20
828115	DISPOSITIVO PER TRATTAMENTO RAGGI UV 55W - Portata massima 7300 l/h - bacini 27 mc	UCV-55	545,50	F20
829085	DISPOSITIVO PER TRATTAMENTO RAGGI UV 75W - Portata massima 12000 l/h - bacini 37 mc	UCV-75	685,00	F20

TELI PER LAGHETTO



829450	TELO IN PVC spessore 1 mm verde oliva scuro / grigio libero da cadmio e componenti rigenerati - garanzia 15 anni (vendita a bobina 25x8 m= 200 mq)	TEL-1/8	al mq 23,40	F20
--------	--	---------	-------------	-----

TELO IN PVC spessore 1 mm verde oliva scuro / grigio a libero da cadmio e componenti rigenerati - garanzia 15 anni dimensione a richiesta

829440	*TELO IN PVC spessore 1 mm lato 8 m	TEL-1/8 RIC	al mq 28,00	F20
829453	*TELO IN PVC spessore 1 mm lato 4 m	TEL-1/4 RIC	al mq 28,00	F20



829460	TESSUTO PROTETTIVO per sottofondo telo PVC 200 gr/mq (bobina: larghezza 2 mt x lunghezza 50 mt = 100 mq)	TNT-200	al mq 3,60	F20
829465	COLLA PER TELO PVC 250 gr.	CL-250	57,00	F20
829467	COLLA PER TELO PVC 1000 gr.	CL-1000	131,70	F20

VASCHE TERMOFORMATE



Disponibili in diverse forme e misure, garantite 10 anni contro gli agenti atmosferici, colore nero

829400	LAGHETTO L200, capacita' 200 l, dimensione cm 140 x 88, profondita' 40 cm	L200	131,00	F20
829401	LAGHETTO L480, capacita' 480 l, dimensione cm 190 x 150, profondita' 50 cm	L480	308,00	F20
829402	LAGHETTO L750, capacita' 750 l, dimensione cm 205 x 156, profondita' 60 cm	L750	470,00	F20

CONTROLLO DI LIVELLO



808286	CONTROLLO DI LIVELLO PER BACINO Pozzetto con controllo di livello a galleggiante da installare in prossimita' del bacino con tubazione di collegamento diametro 50 mm	CL-L	126,00	F20
--------	---	------	--------	-----

VARIATORI DI PORTATA



Quadretto di controllo per il comando delle pompe sommerse con tensione di alimentazione 230 Volts per la regolazione della portata in fase di collaudo

829167	REGOLATORE DI VELOCITA' DS-350 con range di funzionamento: 20 - 350 Watt	DS-350	63,70	F20
829121	*REGOLATORE DI VELOCITA' NS-4033 per pompe di potenza massima 2000 Watt	NS-4033	654,40	F20

ACCESSORI



TUBO FLESSIBILE SPIRALATO

Tubo di colore nero utilizzabile per il collegamento di sistemi di filtraggio alla pompa. La particolare conformazione scanalata consente angoli di curvatura molto ridotti senza l'ausilio di raccordi. Pressione massima 1 bar

827110	TUBO diametro 25 mm - Bobina 30 metri	TUB-25-SP	al mt. 4,80	F20
827114	TUBO diametro 40 mm - Bobina 20 metri	TUB-40-SP	al mt. 7,80	F20
827130	RACCORDO PER TUBO FLESSIBILE SPIRALATO 25 mm - 1	RAC-25-SP	9,20	F20
827134	RACCORDO PER TUBO FLESSIBILE SPIRALATO 40 mm - 1 1/4	RAC-40-SP	11,00	F20

RUBINETTO DEVIATORE

Rubinetto deviatore che consente di ridurre l'altezza del getto principale scaricando parte dell'acqua. L'uscita secondaria pu' essere utilizzata per l'alimentazione di una piccola cascata.

827050	RUBINETTO DEVIATORE attacco ingresso/uscita 1", derivazione 1" F	2551	24,00	F20
827011	RUBINETTO DEVIATORE attacco ingresso/uscita 1 1/2", derivazione 1 1/2" F	2548	36,00	F20

829062	DISINCROSTANTE PER POMPA detergente decalcificante per pompa e lampade subacquee - 1 l	168/9115	9,50	F20
--------	--	----------	------	-----

TRATTAMENTO BIOLOGICO ANTIALGHE

ALGHICIDA BIOBIRD-ALGHENKILLER E BIOBIRD KOMBI

Prodotto innovativo a base biologica che distrugge le alghe intaccando la struttura dell'alga stessa. Atossico per specie animali e vegetali. Dosaggio consigliato: 15 gr/mc (1000 litri) ogni 12/15 settimane. La continua ossigenazione migliora l'efficienza del prodotto. Da usare insieme a BIOBIRD KOMBI che riduce gli accumuli di sostanza organica sul fondo del bacino. Dosaggio consigliato 50 gr/1 mc (1000 litri) ogni 2-3 settimane.

809302	ALGHICIDA BIOLOGICO BIOBIRD - ALGHENKILLER Conf. 150 gr x 10.000 lt max	ALG-BIO-110	56,00	F20
809303	ALGHICIDA BIOLOGICO BIOBIRD - ALGHENKILLER Conf. 1,5 kg x 100.000 lt max	ALG-BIO-130	435,00	F20
809304	ALGHICIDA BIOLOGICO BIOBIRD - ALGHENKILLER Conf. 7,5 kg x 500.000 lt max	ALG-BIO-150	1.409,00	F20
809306	BIOBIRD - KOMBI Conf. 500 gr x 10.000 lt max	BIO-KOMB-210	60,00	F20
809307	BIOBIRD - KOMBI Conf. 5 kg x 100.000 lt max	BIO-KOMB-220	712,00	F20

* CONSEGNA 15/20 GG.LAVORATIVI DA CONFERMA ORDINE

FONTANE

del taglia



UGELLI PER FONTANE

Codice Articolo	Modello	prezzo	Cat
-----------------	---------	--------	-----

GETTO PIATTO A VENTAGLIO



800908



800901

800901	GETTO PIATTO A VENTAGLIO - 3/4	02-1	235,80	F20
800902	GETTO PIATTO A VENTAGLIO - 1	02-2	249,30	F20
800908	*GETTO PIATTO A VENTAGLIO - 2	02-6-2	943,00	F20

VENTAGLIO POLVERIZZATO



802002

802002	VENTAGLIO POLVERIZZATO 1/2	81	347,00	F20
802004	VENTAGLIO POLVERIZZATO 3/4	82	484,70	F20
802006	*VENTAGLIO POLVERIZZATO 1	83	641,65	F20
802024	*VENTAGLIO POLVERIZZATO - 1 1/2	94	654,95	F20

CAMPANA



801042

801042	CAMPANA IN BRONZO CROMATO 3/4	48-075	175,00	F20
801050	CAMPANA IN BRONZO CROMATO 3	48-300	358,00	F20

CALICE



802632

802632	CALICE IN BRONZO CROMATO 1 F	50-100-P	205,00	F20
802635	CALICE IN BRONZO CROMATO 2 F	50-200-AS	219,00	F20

CODA IN PAVONE



801510

801510	CODA DI PAVONE IN BRONZO 1 (25 GETTI FISSI)	31-25	747,00	F20
--------	---	-------	--------	-----

COLONNA



808104



801802

801802	COLONNA 1 1/4	34-125	612,50	F20
801804	COLONNA 1 1/2	34-150	1.742,00	F20
801806	COLONNA 2	34-200	2.059,00	F20

CASTELLO



802401

802401	CASTELLO 3 STADI 3/4 (37 GETTI)	274	628,40	F20
--------	---------------------------------	-----	--------	-----



802503



802502



802500

802503	CASTELLO 1 STADIO ESTERNO E GETTO CENTRALE 1 1/4 (25 GETTI)	65-125-25	278,15	F20
802504	CASTELLO 2 STADI ESTERNI 1 1/4 (36 GETTI)	65-125-36	278,15	F20
802502	CASTELLO 3 STADI 1 1/4 (37 GETTI)	65-125-37	278,15	F20

CASTELLO BRONZO



802404

802404	CASTELLO BRONZO / OTTONE GETTI REG. 1 1/4	290	1.558,00	F20
822413**	CASTELLO BRONZO / OTTONE GETTI REG. 1 1/2	290-150	1.425,00	F20
829067**	CASTELLO BRONZO / OTTONE GETTI REG. 2	290-200	1.584,00	F20

SFERA



803616

803612	*SFERA 1,2 mt - 61 BRACCI 2 1/2	1127	9.786,00	F20
803614	*SFERA 2,0 mt - 61 BRACCI 2 1/2	1134	10.398,00	F20
803616	*SFERA 2,5 mt - 127 BRACCI 4	1136	36.744,00	F20

SEMISFERA



803808

803802	*SEMISFERA 1,0 mt - 25 BRACCI 2	1224	4.282,00	F20
803806	*SEMISFERA 1,2 mt - 49 BRACCI 2 1/2	1229	7.342,00	F20
803808	*SEMISFERA 1,5 mt - 61 BRACCI 2 1/2	1231	9.359,00	F20
803811	*SEMISFERA 2,0 mt - 61 BRACCI 2 1/2	1234	10.093,00	F20

ZAMPILLO



803205



803214

803202	ZAMPILLO CON INCLINAZIONE REGOLABILE 1/8 - 2,0 mm.	40-08-2	10,50	F20
803203	ZAMPILLO CON INCLINAZIONE REGOLABILE 1/4 - 3,0 mm.	40-14-3	13,50	F20
803205	ZAMPILLO CON INCLINAZIONE REGOLABILE 3/8 - 4,0 mm.	40-38-4	18,00	F20
803204	ZAMPILLO CON INCLINAZIONE REGOLABILE 3/8 - 5,0 mm.	40-38-5	18,00	F20
803206	ZAMPILLO CON INCLINAZIONE REGOLABILE 1/2 - 6,0 mm.	40-50-6	19,40	F20
803207	ZAMPILLO CON INCLINAZIONE REGOLABILE 1/2 - 8,0 mm.	40-50-8	19,40	F20
803208	ZAMPILLO CON INCLINAZIONE REGOLABILE 3/4 - 10,0 mm.	40-75-10	38,60	F20
803210	ZAMPILLO CON INCLINAZIONE REGOLABILE 3/4 - 12,0 mm.	40-75-12	38,60	F20

803272	ZAMPILLO IN BRONZO CON SNODO AD OGIVA 1 - 12,0 mm.	43-100-12	122,80	F20
803274	ZAMPILLO IN BRONZO CON SNODO AD OGIVA 1 - 14,0 mm.	43-100-14	133,60	F20
803276	ZAMPILLO IN BRONZO CON SNODO AD OGIVA 1 1/2 - 16,0 mm.	43-150-16	271,20	F20
803278	ZAMPILLO IN BRONZO CON SNODO AD OGIVA 1 1/2 - 20,0 mm.	43-150-20	284,30	F20

803214	ZAMPILLO IN BRONZO CON FLANGIA 2 - 22,3 mm.	44-200-22	685,00	F20
803280	ZAMPILLO IN BRONZO CON FLANGIA 2 - 25,4 mm.	44-200-25	747,00	F20

* CONSEGNA CIRCA 45 GG. LAVORATIVI DA CONFERMA ORDINE - ** CONSEGNA CIRCA 15 GG. LAVORATIVI DA CONFERMA ORDINE



UGELLI PER FONTANE

Codice Articolo Modello prezzo Cat

SCHIUMOGENI DIPENDENTI DAL LIVELLO DELL'ACQUA - CASCATA



804202

804202	CASCATA SENZA FLANGIA 1/2	51	167,00	F20
804304	CASCATA CON FLANGIA REGOLABILE 3/4	10-075-08	114,00	F20
804309	CASCATA CON FLANGIA REGOLABILE 1	10-100-10	227,00	F20
804305	CASCATA CON FLANGIA REGOLABILE 1 1/4	10-125-12	304,00	F20
804329	CASCATA CON FLANGIA REGOLABILE 1 1/2	10-150-15	508,00	F20
804332	CASCATA CON FLANGIA REGOLABILE 2	10-200-18	835,00	F20
804335	CASCATA CON FLANGIA REGOLABILE 3	10-300-26	895,00	F20

ALBERO



804408

804402	ALBERO 1/2	60	288,00	F20
804404	ALBERO 3/4	61	304,00	F20
804408	ALBERO 1 1/4	63	463,00	F20
804410	ALBERO 1 1/2	64	434,40	F20
804412	* ALBERO 2	65	674,70	F20
804414	* ALBERO 3	66	1.461,00	F20

COLONNA



804610

804604	COLONNA OSSIGENATA 3/4	743A	734,70	F20
804606	COLONNA OSSIGENATA 1	744A	818,50	F20
804610	COLONNA OSSIGENATA 1 1/2	746A	1.016,00	F20
804612	* COLONNA OSSIGENATA 2	747A	1.178,50	F20
804614	* COLONNA OSSIGENATA 3	749A	1.964,50	F20

GEISER



824946

804945

804945	GEISER SCHIUMOGENO CON SNODO 1	29-100-B	279,00	F20
804946	GEISER SCHIUMOGENO CON FLANGIA 1 1/2 CON FLANGIA	29-150-B	457,00	F20

SCHIUMOGENI INDIPENDENTI



804932

804932	SCHIUMOGENO INDIPENDENTE IN OTTONE E ACCIAIO 1	PF-100-SK	330,00	F20
--------	--	-----------	--------	-----

PALMETTA



804920

804920	PALMETTA INDIPENDENTE IN BRONZO CROMATO 3/4	32-075-AS	439,60	F20
804922	PALMETTA INDIPENDENTE IN BRONZO CROMATO 1	32-100-AS	544,30	F20

PALLA DI NEVE



804930

804930	PALLA DI NEVE SCHIUMOGENO 1	35-100	510,00	F20
--------	-----------------------------	--------	--------	-----

SCHIUMOGENO 14 - 14

804952	SCHIUMOGENO 1 1/2	14-14	1.212,00	F20
--------	-------------------	-------	----------	-----

COLONNA



804932



805204

805202	COLONNA DI SCHIUMA 1	16-3	976,00	F20
805204	* COLONNA DI SCHIUMA 3	16-7	1.904,00	F20

SCHIUMOGENO SERIE 1150 PLUS

801820	SCHIUMOGENO IN PLASTICA CON RIVESTIMENTO IN ACCIAIO DA 1	1152	93,00	F20
801822	SCHIUMOGENO IN PLASTICA CON RIVESTIMENTO IN ACCIAIO DA 1 1/2	1153	172,00	F20

UGELLI DINAMICI WATER SWITCH



807320



807310

807310	* WATER SWITCH 1	W-114-1-1	a richiesta	F20
807320	* WATER SWITCH 1 1/2	W-115-1-1	a richiesta	F20
807330	* WATER SWITCH 2	W-116-1-1	a richiesta	F20
807332	* PULSANTE A PAVIMENTO (per Water Switch)	110-5	a richiesta	F20

UGELLI DINAMICI JUMPING E LAMINAR JET



807480

807420	* JUMPING JET 10 MM ILLUMINATO + BASE	125-M2-14	a richiesta	F20
807430	* BOCCAGLIO DA 13 MM PER MOD. 125	125 X13	a richiesta	F20
807440	* RACCOGLI GOCCE PER JUMPING JET	DC	a richiesta	F20
807470	* LAMINAR JET 10 MM	124 LESS	a richiesta	F20
807480	* LAMINAR JET 10 MM ILLUMINATO	124-1	a richiesta	F20

LAME D'ACQUA IN ABS E ACCIAIO



807504



808201

807500	**LAMA D ACQUA IN ABS lunghezza 46 cm.	P-46	650,00	F20
807502	**LAMA D ACQUA IN ABS lunghezza 61 cm.	P-61	750,00	F20
807504	**LAMA D ACQUA IN ABS lunghezza 91 cm.	P-91	850,00	F20

808201	**LAMA D ACQUA IN ACCIAIO AISI 316 lunghezza 50 cm	L-50-INOX	a richiesta	F20
808203	**LAMA D ACQUA IN ACCIAIO AISI 316 lunghezza 100 cm	L-100-INOX	a richiesta	F20

* CONSEGNA 45 GG LAVORATIVI DA CONFERMA ORDINE ** CONSEGNA 15/20 GG.LAVORATIVI DA CONFERMA ORDINE



POZZETTI FONTANE A PAVIMENTO



807380

POZZETTO IN ACCIAIO per l'incasso a pavimento di ugelli chiari o schiumogeni indipendenti dal livello dell'acqua. Attacco ugello 1 troppo pieno filettato 1 1/2, numero 2 pressacavi per fari con staffe di regolazione per l'installazione (si consiglia l'impiego di fari led non dipendenti dall'acqua per il raffreddamento). Non compresi ugelli e fari. A richiesta possibile realizzare modelli su disegno o di misure particolari.

807380 * POZZETTO IN ACCIAIO **GE-BOX** a richiesta F20

COLLETTORI IN ACCIAIO



809683

COLLETTORI IN ACCIAIO CON UGELLI collettori circolari in acciaio Inox AISI 314 completi di ugelli tipo zampillo regolabili in ottone cromato. Combinabili in due o pi unit. Disponibili soluzioni personalizzate per numero di ugelli, tipologia o dimensioni.

809683 * COLLETTORE diametro 50 cm - 12 ugelli da 6 mm, diametro del tubo 32 mm, 3 ingressi 1 **90-050** a richiesta F20
809684 * COLLETTORE diametro 100 cm - 24 ugelli da 8 mm, diametro del tubo 32 mm, 3 ingressi 1 **90-100** a richiesta F20
809685 * COLLETTORE diametro 150 cm - 32 ugelli da 10 mm, diametro del tubo 40 mm, 3 ingressi 1 1/4 **90-150** a richiesta F20
809686 * COLLETTORE diametro 200 cm - 48 ugelli da 10 mm, diametro del tubo 50 mm, 3 ingressi 1 1/2 **90-200** a richiesta F20

FLANGE REGOLABILI



829063

829701

808984

829064 FLANGIA REGOLABILE OTTONE NICHELATO 1 1/2 1211 236,00 F20
829063 SNODO REGOLABILE OTTONE 1 1214 67,00 F20
829701 FLANGIA REGOLABILE OTTONE 1 1/2 1210 162,00 F20
808980 FLANGIA REGOLABILE OTTONE 3/4 110-075 206,00 F20
808982 FLANGIA REGOLABILE OTTONE 1 110-100 212,30 F20
808984 FLANGIA REGOLABILE OTTONE 1 1/4 110-125 260,70 F20
808986 FLANGIA REGOLABILE OTTONE 1 1/2 111-150 302,30 F20
808988 FLANGIA REGOLABILE OTTONE 2 111-200 357,00 F20

PROLUNGHE REGOLABILI



809042

809042 PROLUNGA REGOLABILE 1 09-3 233,40 F20
809043 PROLUNGA REGOLABILE 1 1/4 09-4 233,40 F20
809044 PROLUNGA REGOLABILE 1 1/2 09-5 277,90 F20
809045 PROLUNGA REGOLABILE 2 09-6 289,10 F20

BASI DA INCASSO E TRONCHETTI IN ACCIAIO



809059

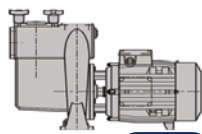


808250

809059 BASE 1 115-100 80,00 F20
809060 BASE 1 1/2 115-150 95,00 F20
809062 BASE 2 115-200 138,00 F20
809063 BASE 2 1/2 115-250 203,00 F20
809064 BASE 3 115-300 230,00 F20
809066 BASE 4 115-400 305,00 F20
808250 TRONCHETTO AISI 316/L 1 1/2 lunghezza 25 cm 120-150 188,60 F20
808252 TRONCHETTO AISI 316/L 2 lunghezza 25 cm 120-200 266,50 F20
808254 TRONCHETTO AISI 316/L 3 lunghezza 40 cm 120-300 610,90 F20
808256 TRONCHETTO AISI 316/L 4 lunghezza 40 cm 120-400 750,30 F20

POMPE AUTOADESCANTI CON PREFILTRO SERIE STANDARD

Elettropompe centrifughe monoblocco autoadescenti con prefiltro incorporato, corpo, girante e diffusore in ghisa, filtro in acciaio AISI 304, ideali per impianti di filtrazione per fontane, per acqua leggermente sporca con corpi solidi in sospensione. Esecuzioni con motore trifase e a richiesta monofase.

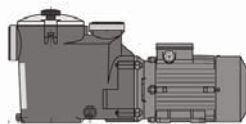


900965

900965 *POMPA AUTOADESCANTE con prefiltro, attacco da 2, potenza 0,55 kW **DT-STD-32-055** 992,00 F20
900966 *POMPA AUTOADESCANTE con prefiltro, attacco da 2, potenza 0,75 kW **DT-STD-32-075** 1.022,00 F20
900357 *POMPA AUTOADESCANTE con prefiltro, attacco da 2, potenza 1,10 kW **DT-STD-32-110** 1.038,00 F20
900356 *POMPA AUTOADESCANTE con prefiltro, attacco da 2, potenza 1,50 kW **DT-STD-32-150** 1.079,00 F20
900348 *POMPA AUTOADESCANTE con prefiltro, attacco da 2 1/2, potenza 1,10 kW **DT-STD-50-110** 1.091,00 F20
900967 *POMPA AUTOADESCANTE con prefiltro, attacco da 2 1/2, potenza 1,50 kW **DT-STD-50-150** 1.130,00 F20
900968 *POMPA AUTOADESCANTE con prefiltro, attacco da 2 1/2, potenza 2,20 kW **DT-STD-50-220** 1.233,00 F20
900350 *POMPA AUTOADESCANTE con prefiltro, attacco da 2 1/2, potenza 3,00 kW **DT-STD-50-300** 1.390,00 F20
900347 *POMPA AUTOADESCANTE con prefiltro, attacco da 3, potenza 4,00 kW **DT-STD-65-400** 1.909,00 F20
900358 *POMPA AUTOADESCANTE con prefiltro, attacco da 3, potenza 5,50 kW **DT-STD-65-550** 2.223,00 F20
900969 *POMPA AUTOADESCANTE con prefiltro, attacco da 3, potenza 7,50 kW **DT-STD-65-750** 2.380,00 F20
900970 *POMPA AUTOADESCANTE con prefiltro, attacco da 3, potenza 9,20 kW **DT-STD-65-920** 3.003,00 F20
900355 *POMPA AUTOADESCANTE con prefiltro, attacco da 3, potenza 11,00 kW **DT-STD-65-1100** 3.314,00 F20

POMPE AUTOADESCANTI CON PREFILTRO SERIE COMPACT POOL

Elettropompe centrifughe monoblocco autoadescenti con prefiltro incorporato, motore isolato dall'acqua, costruzione in materiale termoplastico Noryl e rinforzo con fibre di vetro, resistente all'erosione da sabbia ed alla corrosione, filtro in polipropilene. Ideale per impianti di filtrazione per fontane, per acqua leggermente sporca con corpi solidi in sospensione. Esecuzione con motore trifase e a richiesta monofase.



900981

900981 *POMPA AUTOADESCANTE con prefiltro, attacco da 1 1/2, potenza 0,37 kW **DT-CP25-037** 625,00 F20
900982 *POMPA AUTOADESCANTE con prefiltro, attacco da 1 1/2, potenza 0,55 kW **DT-CP25-055** 671,00 F20
900983 *POMPA AUTOADESCANTE con prefiltro, attacco da 1 1/2, potenza 0,75 kW **DT-CP25-075** 699,00 F20
900980 *POMPA AUTOADESCANTE con prefiltro, attacco da 1 1/2, potenza 1,10 kW **DT-CP25-110** 828,00 F20
900984 *POMPA AUTOADESCANTE con prefiltro, attacco da 2, potenza 1,10 kW **DT-CP32-110** 886,00 F20
900985 *POMPA AUTOADESCANTE con prefiltro, attacco da 2, potenza 1,50 kW **DT-CP32-150** 919,00 F20
900986 *POMPA AUTOADESCANTE con prefiltro, attacco da 2, potenza 2,20 kW **DT-CP32-220** 999,00 F20

POMPE DI SICUREZZA



900988

900988 * KIT SVUOTAMENTO AUTOMATICO per locali tecnici e stazioni di pompaggio composto da pompa di svuotamento, galleggiante a membrana, quadro di controllo **SE-50** 681,00 F20

* TEMPI DI CONSEGNA DA CONCORDARE CON L'UFFICIO COMMERCIALE



QUADRI E SENSORI

Codice Articolo

Modello

prezzo Cat

QUADRI ELETTRICI



808210	QUADRO ELETTRICO DI COMANDO E PROTEZIONE - per motori trifase sommersi e di superficie composto di interruttore di comando, teleruttore, misuratore di corrente, potenziometro per la regolazione della corrente assorbita, led di controllo, in scatola IP 44.		
808210 *	QUADRO ELETTRICO per motori 1-8 Amp 0,5-2,2 Kw	QE-8	375,00 F20
808212 *	QUADRO ELETTRICO per motori 7-10 Amp 3-3,7 Kw	QE-10	567,00 F20
808214 *	QUADRO ELETTRICO per motori 9-12 Amp 4 Kw	QE-12	604,00 F20
808209 *	QUADRO ELETTRICO per motori 11-16 Amp 5,5 Kw	QE-16	628,00 F20

808070	QUADRO CONTROLLO FONTANA - Alimentazione 220V- 50 Hz Permette, oltre alla programmazione della finestra di funzionamento della fontana e delle luci, anche l'inserimento di due pompe ausiliarie per l'iniezione di algicidi (mod. MP-10) e per il controllo del pH (mod. MPPH-10) - Attacco a parete - Grado di protezione IP54	FCU-4	1.093,00 F20
---------------	--	--------------	--------------

808072	INTERRUTTORE CREPUSCOLARE A corredo del quadro controllo FCU-4 permette l'accensione automatica delle luci alla diminuzione della luce ambientale	LC	155,00 F20
---------------	---	-----------	------------

QUADRI COMANDO FONTANE MUSICALI



809712**	QUADRO COMANDO PER FONTANE comandate da Inverter	QUA-MUS-IN	a richiesta F20
809714**	QUADRO COMANDO PER FONTANE comandate da elettrovalvole	QUA-MUS-EL	a richiesta F20

DISPOSITIVI DI CONTROLLO - MECCANICI



807994	CONTROLLO DI LIVELLO E TROPPO PIENO DA INCASSO A GALLEGGIANTE Alimentazione 1/2 - Regolazione livello 7 cm. - Troppo pieno a sfioro diametro 1 1/2 con regolazione 3 cm.	R-1292-1	1.596,90 F20
809084	TROPPO PIENO 3 in acciaio Inox AISI 314	6220	578,00 F20
809086	TROPPO PIENO 4 in acciaio Inox AISI 314	6221	660,00 F20
809088	TROPPO PIENO DA PARETE (regolazione +/- 70 mm)	6318A	1.232,30 F20

DISPOSITIVI DI CONTROLLO - ELETTRONICI



808088**	SONDA DI REINTEGRO AUTOMATICO - per fontane gi realizzate. Permette di rendere automatico il reintegro in fontane nelle quali non stato previsto al momento della realizzazione. Dotata di galleggiante magnetico su supporto regolabile in altezza installato entro carter di protezione in acciaio Inox AISI 304.	EC-1	612,00 F20
-----------------	--	-------------	------------

808089**	CONTROLLO LIVELLO E REINTEGRO - per fontane medio piccole Realizzato in acciaio Inox AISI 304 con dispositivo di controllo a galleggiante magnetico (da integrare con elettrovalvola e alimentatore per elettrovalvola non compresi art. 980403 mod. 71P50642). Ingresso acqua 3/4 maschio scarico 3 maschio	ALC-300E	1.140,00 F20
-----------------	---	-----------------	--------------

808080	CONTROLLO LIVELLO E VENTO - Alimentazione 220V - 50 Hz Dispositivo a doppio canale di programmazione - Pu comandare contemporaneamente sia una elettrovalvola di alimentazione per il reintegro dell'acqua all'abbassamento del livello stabilito (collegato al gruppo da incasso AWO-300-LS) sia un sistema di limitazione dell'altezza dei getti di una fontana quando la velocit del vento supera la soglia prefissata (collegato al sensore WK) Attacco a parete. Grado di protezione IP54	LS-WS	1.094,00 F20
---------------	--	--------------	--------------

808042	SENSORE DEL VENTO Corpo in alluminio - Alta precisione Da utilizzare con quadro comando LS-WS	WK	573,80 F20
---------------	---	-----------	------------

808086	SFIORATORE DA INCASSO E CONTROLLO LIVELLO Da utilizzare con quadro comando LS-WS. Costruito in bronzo BS-1400, ottone, acciaio inox AISI 304. Diametro dello scarico da 3 Possibilit di regolazione sfioratore +/- 40 mm. Completo di micro galleggiante per il controllo del livello e sifone da 3/4 per il reintegro.	AWO-300-LS	1.700,00 F20
---------------	---	-------------------	--------------

807995	CONTROLLO DI LIVELLO ELETTRONICO Da utilizzare con quadro comando LS-WS e sifone di riempimento 1235/1236. Da installare su base 115-150 - Regolazione 200 mm.	AS-150	756,00 F20
---------------	--	---------------	------------

SENSORE DEL VENTO MULTISOGLIA

808038	WIND CHECK-4 220 V - 50 Hz - Grado di protezione IP45 - Sensore del vento incluso Doppia possibilit : - 4 soglie di intervento - Regolazione del getto in tempo reale se associato ad un Inverter programmabile a 4 soglie	WC-4	1.660,00 F20
---------------	--	-------------	--------------

SCARICHI, FILTRI E ACCESSORI



809074	FILTRO ANTIVORTICE ASPIRAZIONE 3	6216	721,00 F20
809076	FILTRO ANTIVORTICE ASPIRAZIONE 4	6217	809,00 F20
809068	SIFONE 1 1/2 x 32 mm.	1235	213,20 F20
809069	SIFONE 2 x 50 mm.	1236	266,50 F20
807305	POZZETTO SCARICO DI FONDO in acciaio, attacco di fondo 2	SF200	400,00 F20
807299	POZZETTO SCARICO DI FONDO in acciaio, attacco di fondo 2 - attacco laterale 1 1/2	SF200-150	648,30 F20
808282	POZZETTO SCARICO IN ABS con coperchio in acciaio Inox, attacco laterale 2 attacco di fondo 50 mm chiuso da sotto rimovibile	SF-ABS	100,70 F20

* CONSEGNA 15GG. LAVORATIVI DA CONFERMA ORDINE ** CONSEGNA 30/35 GG DA CONFERMA ORDINE

FONTANE



SKIMMER

808284



SKIMMER IN ACCIAIO INOX PER VASCHE IN CEMENTO ARMATO

Indispensabili in un sistema di ricircolo per trattamento acqua. Consentono di eliminare gli eventuali corpi in sospensione come foglie o carta. Con cestello ad estrazione frontale



808270

808270 SKIMMER IN ACCIAIO CON CESTELLO FILTRANTE ESTRAIBILE **SK-CES** 1.380,00 F20

808284 SKIMMER IN ABS con cestello estraibile frontalmente. massima compattezza, attacco inferiore 50 mm in PVC a incollaggio **SK-ABS** 294,30 F20

GRUPPI DI FILTRAGGIO

GRUPPO PREFILTRO E CESTELLO INOX AISI 316 DN80 portata max 100 mc/h . Indispensabili per preservare le elettropompe dalla possibile occlusione dovuta all'ingresso di corpi estranei. Da dimensionarsi in funzione della portata e dello sporco presente in acqua.

807260 * GRUPPO PREFILTRO E CESTELLO INOX AISI 316 DN80 **PF-38L** 2.052,50 F20



807260

CESTELLO PER VASCA DI ACCUMULO IN ACCIAIO INOX

Impedisce l'ingresso nella vasca di accumulo dello sporco pi grossolano. Indispensabile per le fontane a pavimento. Cestello estraibile per la pulizia.

808007 CESTELLO PER VASCA DI ACCUMULO IN ACCIAIO INOX **FIL-01** 1.393,00 F20



808007

GRUPPI MONOBLOCCO DI FILTRAGGIO

Unit di filtraggio composta da filtro, elettropompa con prefiltra e valvola deviatrice il tutto preassemblato su base di appoggio ad alta resistenza fusa ad iniezione.

807205 GRUPPO MONOBLOCCO 8 - 6/8 mc/h motore 0,33 HP - 0,45 Kw **GFS-8** 1.043,00 F20

capacit filtro 35 kg, valvola a 6 posizioni a 6 posizioni montata di testa

807206 GRUPPO MONOBLOCCO 11 - 9/11 mc/h motore 0,50 HP - 0,65 Kw **GFS-11** 1.141,00 F20

capacit filtro 75 kg, valvola a 6 posizioni a 6 posizioni montata di testa

807207 GRUPPO MONOBLOCCO 14 - 12/14 mc/h motore 0,75 HP - 0,95 Kw **GFS-14** 1.501,00 F20

capacit filtro 125 kg, valvola a 6 posizioni a 6 posizioni montata di testa

807208 GRUPPO MONOBLOCCO 17 - 15/17 mc/h motore 1 HP - 1,30 Kw **GFS-17** 1.711,00 F20

capacit filtro 125 kg, valvola a 6 posizioni a 6 posizioni montata di testa

807278 SABBIA QUARZIFERA 0,4 / 0,8 mm - 25 kg **S-25** 24,50 F20



807205

POMPE DOSATRICI

POMPA DI INIEZIONE - Alimentazione 220V - 50 Hz - IP20 Pompa a membrana per iniezione di algicidi / battericidi - Portata 10 lt/h 5 Bar - Completa di serbatoio in polietilene da 115 lt, tubazione di aspirazione e valvola di fondo - Attacco a parete

808074 POMPA DI INIEZIONE ALGHICIDA **MP-10** 1.065,00 F20

POMPA DI INIEZIONE PER CONTROLLO pH - Alimentazione 220V - 50 Hz Pompa a membrana per il controllo automatico del pH - Portata 10 lt/h 5 Bar Completa di serbatoio in polietilene da 115 lt, tubazione di aspirazione, sonda, porta sonda e valvola di fondo - Attacco a parete - IP20

808076 POMPA DI INIEZIONE PER CONTROLLO pH - Alimentazione 220V - 50 Hz **MPPH-10** 1.790,00 F20

807285 * CLORATORE A LAMBIMENTO - Alimentazione 220V - 50 Hz **CL-LAMB** 220,80 F20

800115 PURIFICATORE CLORATORE DT NATURA - Portata max 5 mc/h - per vasche fino a 90 mc **DT-NAT** 672,00 F20



808074

NUOVO

807285

800115

BOCCHETTE DI IMMISSIONE

BOCCHETTE DI IMMISSIONE DA FONDO O PARETE IN ACCIAIO

Per vasche in cemento armato. Realizzate in acciaio inox AISI 316. Da installarsi su basi in acciaio serie 115

808272 BOCCHETTA DI IMMISSIONE DA PARETE filetto esterno 1 1/2 portata max 3,5 mc/h **BP-150** 282,90 F20

808273 BOCCHETTA DI IMMISSIONE DA PARETE filetto esterno 2 portata max 5 mc/h **BP-200** 323,90 F20

808274 BOCCHETTA DI IMMISSIONE DA PARETE filetto esterno 3 portata max 9 mc/h **BP-300** 385,40 F20

808276 BOCCHETTA DI IMMISSIONE DA FONDO regolabile a piattello 2 portata max 8 mc/h **BF-200** 393,60 F20

808277 BOCCHETTA DI IMMISSIONE DA FONDO regolabile a piattello 3 portata max 15 mc/h **BF-300** 492,00 F20

BOCCHETTE DI IMMISSIONE DA PARETE IN ABS

Per vasche in cemento armato. Realizzate in ABS con finitura in acciaio. Da installarsi su basi in acciaio serie 115

808280 BOCCHETTA DI IMMISSIONE DA PARETE filetto esterno 2 portata max 5 mc/h **BP-200-ABS** 74,40 F20



808272



808276



808280

ADDOLCITORE

ADDOLCITORE PER REINTEGRO FONTANE

Completo di timer elettronico e tino salamoia. Indispensabile per ridurre gli effetti della durezza dell'acqua sia sulle componenti idrauliche che illuminotecniche della fontana. Pressione massima di esercizio 5 bar

808320 * ADDOLCITORE Portata istantanea 1150 L/h - tino salamoia 75 litri **AW25** 2.438,00 F20

808321 * ADDOLCITORE Portata istantanea 2300 L/h - tino salamoia 150 litri **AW050** 3.114,00 F20

808320



DEBATTERIZZATORE RAGGI UV

DEBATTERIZZATORE A RAGGI ULTRA VIOLETTI MONOLAMPADA

Con camera di sterilizzazione in acciaio inox lucidato, obl di controllo e raccordo di scarico

808310 DEBATTERIZZATORE RAGGI UV portata max 6 mc/h - 16 Watt **DEB-16** 1.067,00 F20

808314 DEBATTERIZZATORE RAGGI UV portata max 15mc/h - 85 Watt **DEB-85** 1.375,00 F20

808314



* CONSEGNA CIRCA 15/20 GG. LAVORATIVI DA CONFERMA ORDINE

**FARI PER FONTANE RESIDENZIALI**

I FARI SUBACQUEI DEVONO RIMANERE COSTANTEMENTE SOMMERSI PENA IL DECADERE DELLA GARANZIA

FARI IN TECNOPOLIMERO 20W - 12V 7 m di cavo, con trasformatore, lampada inclusa, picchetti e dischi colorati

829068	FARO IN TECNOPOLIMERO 20W - 12V	2896	127,00	F20
827009	KIT DI 3 FARI IN TECNOPOLIMERO 3x20W - 12V	2915	283,40	F20

FARI IN TECNOPOLIMERO 50W - 12V

7 m di cavo, con lampada inclusa, picchetti, dischi colorati e piedistallo

827001	FARO IN TECNOPOLIMERO - 50W - 12V - senza trasformatore	2882	67,00	F20
827002	FARO IN TECNOPOLIMERO - 50W - 12V - con trasformatore	2903	156,80	F20
827010	KIT DI TRE FARI IN TECNOPOLIMERO 3x50W - 12V - con trasformatore	2912	318,00	F20

FARI IN TECNOPOLIMERO NERO 100W - 12V

10 m di cavo, con lampada inclusa e piedistallo

827012	FARO TECNOPOLIMERO NERO - 100W - 12V - senza trasformatore	1241	182,50	F20
827034	FARO TECNOPOLIMERO NERO - 100W - 12V - doppio pressacavo senza cavo e trasformatore	2921	182,00	F20
829072	FARO TECNOPOLIMERO NERO - 100W - 12V - con trasformatore	2920	263,00	F20
827032	KIT DI TRE FARI IN TECNOPOLIMERO 3x100W - 12V - con trasformatore	2916	1.250,00	F20

827024	DISCO GIREVOLE 4 COLORI per pompe con attacco 1/2	1330	125,80	F20
827025	DISCO GIREVOLE 4 COLORI per pompe con attacco 1	1340	188,00	F20

827026	SET DI LENTI COLORATE PER FARO mod. 1241 e 2920 (blu, verde, rosso, arancio)	168/2965	39,50	F20
---------------	---	-----------------	-------	-----

FONTANE PROFESSIONALI

807168	FARO IN METALLO CON GHIERA IN BRONZO - 50W - 12V con staffa in bronzo 1 m cavo elettrico, lampada inclusa	PF-12/50-BR	234,00	F20
---------------	---	--------------------	--------	-----

806050	FARO IN TECNOPOLIMERO - 100W - 12V con staffa in acciaio 4 m cavo elettrico, lampada non inclusa	PF-12/100-P	116,00	F20
---------------	--	--------------------	--------	-----

807032	LAMPADA - 100W - 12V (per fari PF-12/100, 2920)	B2179	7,30	F20
---------------	--	--------------	------	-----

806055	NICCHIA da incasso a parete o pavimento per fari PF 12/100 corpo in tecnopolimero, corona esterna in acciaio inox	PF-NI-100	72,00	F20
---------------	---	------------------	-------	-----

807124	FARO IN POLIETILENE - 120 W - 24V - in fibra di vetro - 2,5 m cavo elettrico, lampada inclusa	PF-24/120-PL	185,30	F20
---------------	--	---------------------	--------	-----

807135	LAMPADA -120W - 24V (per fari PF-24/120PL)	PAR38-24	27,80	F20
---------------	---	-----------------	-------	-----

807120	FARO IN ACCIAIO E BRONZO CROMATO -120W - 12V con staffa in acciaio 2,5 m cavo elettrico, lampada inclusa	PF-12/120-BC	327,80	F20
---------------	--	---------------------	--------	-----

807133	LAMPADA -120W - 12V (per fari PF-12/120 BC)	PAR38-12	32,20	F20
---------------	--	-----------------	-------	-----

806062	FARO IN BRONZO -300W - 12V staffa acciaio inox, 4 m cavo elettrico, lampada inclusa	PF-12/300-BR	540,00	F20
---------------	--	---------------------	--------	-----

806069	LAMPADA RICAMBIO PAR-56 per PF-12/300-BR -300W - 12V con guarnizione	A0132/BR	85,00	F20
---------------	---	-----------------	-------	-----

806067	PARACOLPI PER FARI PF-12/300-BR	PF-RG-BR	193,00	F20
---------------	--	-----------------	--------	-----

806060	FARO IN TECNOPOLIMERO E FIBRA VETRO -300W - 12V staffa acciaio inox, 4 m cavo elettrico, lampada inclusa	PF-12/300-PL	280,00	F20
---------------	--	---------------------	--------	-----

806068	LAMPADA RICAMBIO PAR-56 per PF-12/300-PL 12V-300W con guarnizione	A0133/PPH	85,00	F20
---------------	--	------------------	-------	-----

TRASFORMATORI DI SICUREZZA 220 - 12V

807072	TRASFORMATORE DI SICUREZZA 220/12V - 1000W	TRS 10A	490,10	F20
---------------	---	----------------	--------	-----

807076	TRASFORMATORE DI SICUREZZA 220/12V - 2000W	TRS 20A	780,00	F20
---------------	---	----------------	--------	-----

TRASFORMATORI DI SICUREZZA RESINATI 220 - 12V

807081	TRASFORMATORE DI SICUREZZA IP-67 con protezione termica 220/12V - 100VA	T-100-SS	111,00	F20
---------------	--	-----------------	--------	-----

807084	TRASFORMATORE DI SICUREZZA IP-67 con protezione termica 220/12V - 300VA	T-300-SS	158,00	F20
---------------	--	-----------------	--------	-----

807086	TRASFORMATORE DI SICUREZZA IP-67 con protezione termica 220/12V - 2x300VA	T-600-SS	396,00	F20
---------------	--	-----------------	--------	-----

TRASFORMATORI DI SICUREZZA RESINATI 220 - 24V

807094	TRASFORMATORE DI SICUREZZA IP-67 con protezione termica 220/24V - 150VA	T-150-24	104,00	F20
---------------	--	-----------------	--------	-----

807096	TRASFORMATORE DI SICUREZZA IP-67 con protezione termica 220/24V - 3x150VA	T-450-24	314,00	F20
---------------	--	-----------------	--------	-----

SCATOLE DI CONNESSIONE E ACCESSORI

829053	SCATOLA DI DERIVAZ. 4 DERIVAZ. DA 1/2 G (pressacavi esclusi)	J-2	498,50	F20
---------------	---	------------	--------	-----

829084	SCATOLA DI DERIVAZIONE 6 uscite per cavi 6-12 mmq	168/2651	396,00	F20
---------------	--	-----------------	--------	-----

829165	PRESSACAVI PER CAVI 10/14 mm per scatola 168/2651	118/231	32,00	F20
---------------	--	----------------	-------	-----

806040	PRESSACAVO IP 68 PER CAVI DA 5 A 11 MM (PF 12/100) PG 13,5	PRC-5/11	7,10	F20
---------------	---	-----------------	------	-----

806042	PRESSACAVO IP 68 PER CAVI DA 7 A 16 MM (PF 12/300) PG 16	PRC-7/16	8,20	F20
---------------	---	-----------------	------	-----

806045	ADATTATORE PER PRESSACAVO PG 13,5 F - 1/2 M	ADT-PG 13	4,00	F20
---------------	--	------------------	------	-----

806046	ADATTATORE PER PRESSACAVO PG 16 F - 1/2 M	ADT-PG 16	4,00	F20
---------------	--	------------------	------	-----

829082	CONNETTORE STAGNO IP68 X GIUNZIONI SUBACQUEE CAVI fi 6/13 mm	CON-PG16	65,00	F20
---------------	---	-----------------	-------	-----

ATTENZIONE: NON SATURARE LA POTENZA DEI TRASFORMATORI MA LASCIARE UN MARGINE PARI A CIRCA IL 20%

**FARI A LED IN ACCIAIO MONOCROMATICI****FARI A LED CON POWER LED 350 mA**

di tipo modulare con carter in acciaio INOX dotati di staffa orientabile e 3 m di cavo (quando non specificato diversamente)
Tensione di alimentazione 12-48V IP68 e alimentazione 350 mA. Disponibili con diversa potenza, con luce bianca, o colorata



920730

922014 * FARO 1 POWERLED da 1W, 350 mA, colore bianco (senza cavo), fl 35 mm **L1x1W** 365,00 F20



920773



920763

920730 * FARO 3 POWERLED da 1W, 350 mA, colore giallo, fl 84 mm **L3x1G** 928,20 F20

920765 * FARO 3 POWERLED da 1W, 350 mA, colore rosso, fl 84 mm **L3x1R** 928,20 F20

920732 * FARO 3 POWERLED da 1W, 350 mA, colore blu, fl 84 mm **L3x1B** 928,20 F20

920734 * FARO 3 POWERLED da 1W, 350 mA, colore verde, fl 84 mm **L3x1V** 928,20 F20



922022

922030 * FARO 12 POWERLED da 1W, 350 mA, colore bianco, fl 170 mm **L12x1W** 1.389,10 F20

922022 * FARO 36 POWERLED da 1W, 350 mA, colore bianco, fl 235 mm **L36x1W** 3.129,00 F20

920782 * FARO LED 1X1W 12V DA INCASSO - 350 mA **L1X1-INC** 427,30 F20

920762 * NICCHIA per faro da incasso L1X1 INC **NIC-L1X1** 216,90 F20

FARI A LED CON POWER LED 700 mA

di tipo modulare con carter in acciaio INOX dotati di staffa orientabile e 3 mt di cavo (quando non specificato diversamente)
Tensione di alimentazione 12-48V IP68 e alimentazione 700 mA. Disponibili con diversa potenza, con luce bianca o colorata.



920782



920762

922016 * FARO 1 POWERLED da 3W, 700 mA, colore bianco (senza cavo), fl 35 mm **L1x3W** 386,00 F20

920763 * FARO 3 POWERLED da 3W, 700 mA, colore bianco, fl 84 mm **L3x3W** 928,20 F20



920760



920759

920759 * FARO LED 3X3W 12V DA INCASSO - 700 mA **L3X3-INC** 928,20 F20

920760 * NICCHIA per faro da incasso L 3X3 INC **NIC-L3X3** 392,10 F20

ALIMENTATORI PER FARI MONOCROMATICI**ALIMENTATORI PER FARI LED DA 1 a 3W MONOCROMATICI** Corrente continua

e tensione variabile a seconda dei modelli. Verificare il modello in relazione al tipo di faro e alle condizioni di impiego.

920787 * ALIMENTATORE 350 mA, 12V DC per 3 Powerled da 1 Watt **TR-350-3/12** 68,90 F20

920792 * ALIMENTATORE 350 mA, 24V DC per 6 Powerled da 1 Watt **TR-350-6/24** 105,30 F20

920790 * ALIMENTATORE 350 mA, 48V DC per 12 Powerled da 1 Watt **TR-350-12/48** 146,00 F20

922044 * ALIMENTATORE 350 mA, 48V DC per 36 Powerled da 1 Watt **TR-350-36/48** 657,00 F20

922050 * ALIMENTATORE 350 mA, 48V DC per 144 Powerled da 1 Watt **TR-350-144/48** 3.378,90 F20

920786 * ALIMENTATORE 700 mA, 12V DC per 3 Powerled da 3 Watt **TR-700-3/12** 145,80 F20

FARO A LED MONOCROMATICO PER IMMERSIONE O USO ESTERNO**FARO A LED**

In acciaio Inox AISI 304, IP 68 garantito fino a 3 m, fornito di cavo in neoprene lunghezza 1m e staffa orientabile a 360° su basamento.
Efficienza luminosa 107 lumen/Watt - Ampiezza del cono 10°. Temperatura di colore della luce 3600° K,
luce bianca calda (su richiesta led in altri colori) potenza 7,2 W tensione 8-24 Vac/12-30Vdc 700 mA



923001

923001 * FARO 3 POWERLED 7,2 W **L72-C** 565,00 F20

923002 * TRASFORMATORE PER FARO L 72-C **TR-L72-C** 108,00 F20

FARI A LED IN ACCIAIO RGB**FARI A LED CON POWER LED RGB 350 mA**

di tipo modulare con carter in acciaio INOX dotati di staffa orientabile e 3 m di cavo (quando non specificato diversamente)
Tensione di alimentazione 12-48V IP68 e alimentazione 350 mA. Combinazione di tre led rosso, verde e blu con 16 milioni di combinazioni cromatiche diverse



922010



922018

922018 * FARO 3 POWERLED da 1W, 350 mA, RGB (senza cavo), fl 35 mm **L3x1RGB** 438,00 F20

922010 * FARO 12 POWERLED da 1W, 350 mA, RGB (senza cavo), fl 170 mm **L12x1RGB** 1.401,30 F20

921010 * FARO 36 POWERLED da 1W, 350 mA, RGB, fl 235 mm **L36x1RGB** 3.275,00 F20

FARI A LED CON POWER LED RGB 700 mA

di tipo modulare con carter in acciaio INOX dotati di staffa orientabile e 3 m di cavo (quando non specificato diversamente)
Tensione di alimentazione 12-48V IP68 e alimentazione 700 mA. Combinazione di tre led rosso, verde e blu con 16 milioni di combinazioni cromatiche diverse



920775

922012 * FARO 3 POWERLED da 3W, 700 mA, RGB, fl 84 mm **L3x3RGB** 972,00 F20

922026 * FARO 12 POWERLED da 3W, 700 mA, RGB, (senza cavo), fl 170 mm **L12x3RGB** 1.466,30 F20

ALIMENTATORI PER FARI LED**ALIMENTATORI PER FARI LED DA 1 a 3W RGB** Corrente continua

e tensione variabile a seconda dei modelli. Verificare il modello in relazione al tipo di faro e alle condizioni di impiego.
Gli alimentatori per fari RGB prevedono 10 diverse sequenze luminose e possono essere installati in parallelo e sincronizzati con un unico alimentatore master.

920791 * ALIMENTATORE RGB 350 mA, 24V DC per 12 Powerled da 1 Watt **TR-350-12/24 RGB** 407,00 F20

922040 * ALIMENTATORE RGB 350 mA, 24V DC per 24 Powerled da 1 Watt **TR-350-24/24 RGB** 814,10 F20

922042 * ALIMENTATORE RGB 700 mA, 24V DC per 18 Powerled da 3 Watt **TR-700-18/24 RGB** 907,20 F20

920785 * ALIMENTATORE RGB 350 mA, 48V DC per 36 Powerled da 1 Watt **TR-350-36/48 RGB** 814,10 F20

922046 * ALIMENTATORE RGB 350 mA, 48V DC per 48 Powerled da 1 Watt **TR-350-48/48 RGB** 1.022,00 F20

922051 * ALIMENTATORE RGB 350 mA, 48V DC per 144 Powerled da 1 Watt **TR-350-144/48 RGB** 3.378,90 F20

* CONSEGNA 15/20 GG.LAVORATIVI DA CONFERMA ORDINE



OSSIGENATORI DA LAGHI

Codice Articolo

Modello

prezzo Cat

DIMENSIONAMENTO DEGLI OSSIGENATORI

Per la definizione del prezzo occorre: 1) step: scegliere il GRUPPO MOTORE in relazione alle dimensioni del lago e al fabbisogno di ossigenazione (per il dimensionamento fare riferimento al catalogo Fontane o all' Ufficio Tecnico) 2) step: scegliere il DIFFUSORE secondo l'effetto desiderato (fare riferimento al catalogo fontane). Ogni diffusore compatibile con qualsiasi gruppo motore ma il rendimento in ossigeno varia sensibilmente secondo il modello. Quadro di controllo a richiesta.

OSSIGENATORI DI SUPERFICIE

GRUPPO MOTORE per ossigenatore completo di galleggiante di colore nero e di un metro di cavo per la connessione al motore




809238



809240



809239



809237



809241

809225 * MOTORE 1HP-230V con galleggiante	01-0111-215	5.346,00	020
809226 * MOTORE 2HP-230V con galleggiante	01-0112-215	6.244,10	020
809227 * MOTORE 3HP-380V con galleggiante	01-0113-335	7.368,00	020
809228 * MOTORE 5HP-380V con galleggiante	01-0115-335	8.752,00	020
809236 * DIFFUSORE SUNBURST	18-0038-50	526,00	020
809237 * DIFFUSORE GEMINI	18-0039-50	397,00	020
809238 * DIFFUSORE SATURN	18-0040-50	465,00	020
809239 * DIFFUSORE PHOENIX	18-0041-50	2.038,00	020
809240 * DIFFUSORE ROCKET	18-0042-50	1.510,00	020
809241 * DIFFUSORE TRI-STAR	18-0043-50	1.887,00	020
809242 * DIFFUSORE COMET	18-0044-50	1.723,00	020
809243 * DIFFUSORE GENESIS	18-0045-50	2.187,00	020
809244 * DIFFUSORE CONSTELLATION	18-0046-50	2.209,00	020
809386 KIT ILLUMINAZIONE 4 fari 300W 12V - 4m cavo	GL03	a richiesta	020

OSSIGENATORI INDUSTRIALI

GRUPPO MOTORE per ossigenatore completo di galleggiante di colore nero (per Triton o High Volume) o protezioni in acciaio (per Sub Triton). I modelli Triton sono forniti di tubo per l'aria (15 m per la versione sommersibile, 1,5 m per la versione galleggiante). Comprensivo di 1m di cavo e connettore per attacco al motore.



809245



809248



809247

809232 * MOTORE 1HP-230V	01-0191-215	5.456,00	020
809233 * MOTORE 2HP-230V	01-0192-215	6.342,00	020
809234 * MOTORE 3HP-380V	01-0193-335	7.491,00	020
809235 * MOTORE 5HP-380V	01-0195-335	7.962,00	020
809245 * DIFFUSORE HIGH VOLUME	18-0061-50	546,00	020
809246 * SUB-TRITON ASPIRATOR	18-0062-50	2.841,00	020
809247 * TRITON ASPIRATOR	18-0063-50	2.570,00	020
809248 * SUB-TRITON MIXER	18-0064-50	2.347,00	020
809249 * TRITON MIXER	18-0065-50	3.065,00	020
809270 * FILTRO PER OSSIGENATORI INDUSTRIALI a garanzia di protezione per i motori - 6 MESH	12-0075	115,00	020
809271 * FILTRO PER OSSIGENATORI INDUSTRIALI a garanzia di protezione per i motori - 12 MESH	12-0076	115,00	020

SISTEMA AIR FLO 2

GRUPPO OSSIGENANTE ideale per bacini destinati alla balneazione composto da un compressore protetto entro alloggiamento fuori terra, diffusori e 15 m di tubo zavorrato per il collegamento ai diffusori. Tutti i modelli sono 230V, contattare l' Ufficio Tecnico per i modelli alimentati a 380V.

809272 * AIR FLO 1 - 3/4HP - 230V - 2 diffusori	03-0001-230	5.463,00	020
809273 * AIR FLO 2 - 1/4HP - 230V - 1 diffusore	03-0002-230	4.866,00	020
809274 * AIR FLO 3 - 3/4HP - 230V - 1 diffusore	03-0003-230	9.784,00	020
809275 * AIR FLO 4 - 2x 3/4HP - 230V - 4 diffusori	03-0004-230	10.926,00	020
809276 * AIR FLO 5 - 2x 3/4HP - 230V - 6 diffusori	03-0005-230	5.991,00	020
809277 * AIR FLO 6 - 3/4HP - 230V - 3 diffusori	03-0006-230	8.898,00	020

TUBO PER AIR FLO disponibile in versione leggera o zavorrata. Diametro 10 mm spess 1,5 mm

809279 * TUBO ZAVORRATO 30 m - 5 kg	12-0093-100	348,00	020
809280 * TUBO NON ZAVORRATO 30 m	12-0094-100	131,00	020

INSTANT FOUNTAIN

809310 * INSTANT FOUNTAIN fontana galleggiante completa di 3 diffusori Sunburst, Rocket, Phoenix - 1/2 HP - 230V	04-0001-220	2.625,00	020
809309 * INSTANT FOUNTAIN DELUXE fontana galleggiante completa di 3 diffusori Sunburst, Rocket, Phoenix e di fari 3x20W - 1/2 HP 230V	04-0005-220	2.970,00	020

AQUA SERIES

809318 AQUA SERIES ossigenatore per piccoli bacini con doppio diffusore Aquagem e AquaBlast - 1/2 HP 230V	04-0025-220	1.996,00	020
809319 * KIT ILLUMINAZIONE per Aqua Serie 2 fari 20W - senza cavo	02-0030-002	476,00	020

COLORANTE FILTRANTE

809399 * OTTERSCHILD - 24 sacchetti di colorante blu perfettamente atossico: distribuito nel lago ne migliora l'aspetto e, schermando la luce, inibisce lo sviluppo delle alghe	OTTERSCHILD	380,00	020
---	-------------	--------	-----

* CONSEGNA CIRCA 20/25 GG. LAVORATIVI DA CONFERMA ORDINE