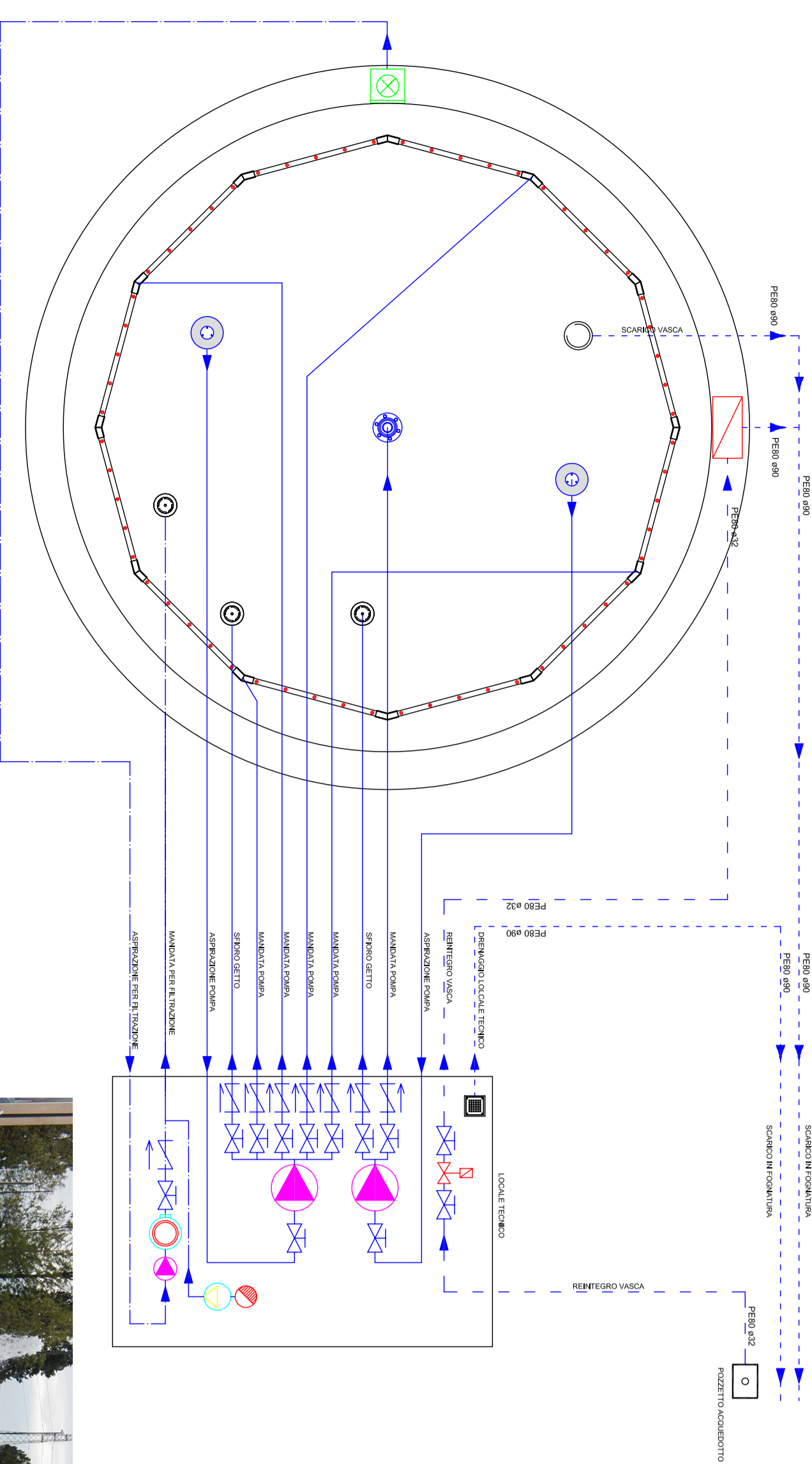


FONTANA no. 2
(schema impianto idraulico)

TECNICHE DEL GETTO		INIEZIONE	TRATTORE	ALZATE	CONTINUI	INTERMITTENZE
Skimmer	200000	1/2	3/24	1/24	1/24	1/24
Zampilli	40000	3/2	1/24	1/24	1/24	1/24



del taglia

IMPIANTO SEMPLIFICATO FONTANA

- LEGENDA**
- ▭ Pieno acquedotto
 - ⊕ Pompa autosostante di alimentazione getti
 - ⊖ Gruppo monoblocco per filtrazione
 - ⊕ Pompa districte e serbatoio
 - ⊕ Ugello DEL TAGLIA serie Zampilli (ZS1206)
 - ⊕ Ugello DEL TAGLIA serie Gialli (GS906)
 - ⊕ Ugello DEL TAGLIA serie Gialli (GS906)
 - ⊕ Cassetto di troppo pieno e venturo
 - ⊕ Skimmer a parete in occhio fish
 - ⊕ Sforzo vasca
 - ⊕ Filtro di aspirazione antiorizzonte
 - ⊕ Bocchello di immissione antiriduzione
 - ⊕ Rosario di dirieggi del scia sereno
 - ⊕ Estrazione di drenaggio automatico
 - ⊕ Sincronismo di interruzione
 - ⊕ Valvola di non ritorno

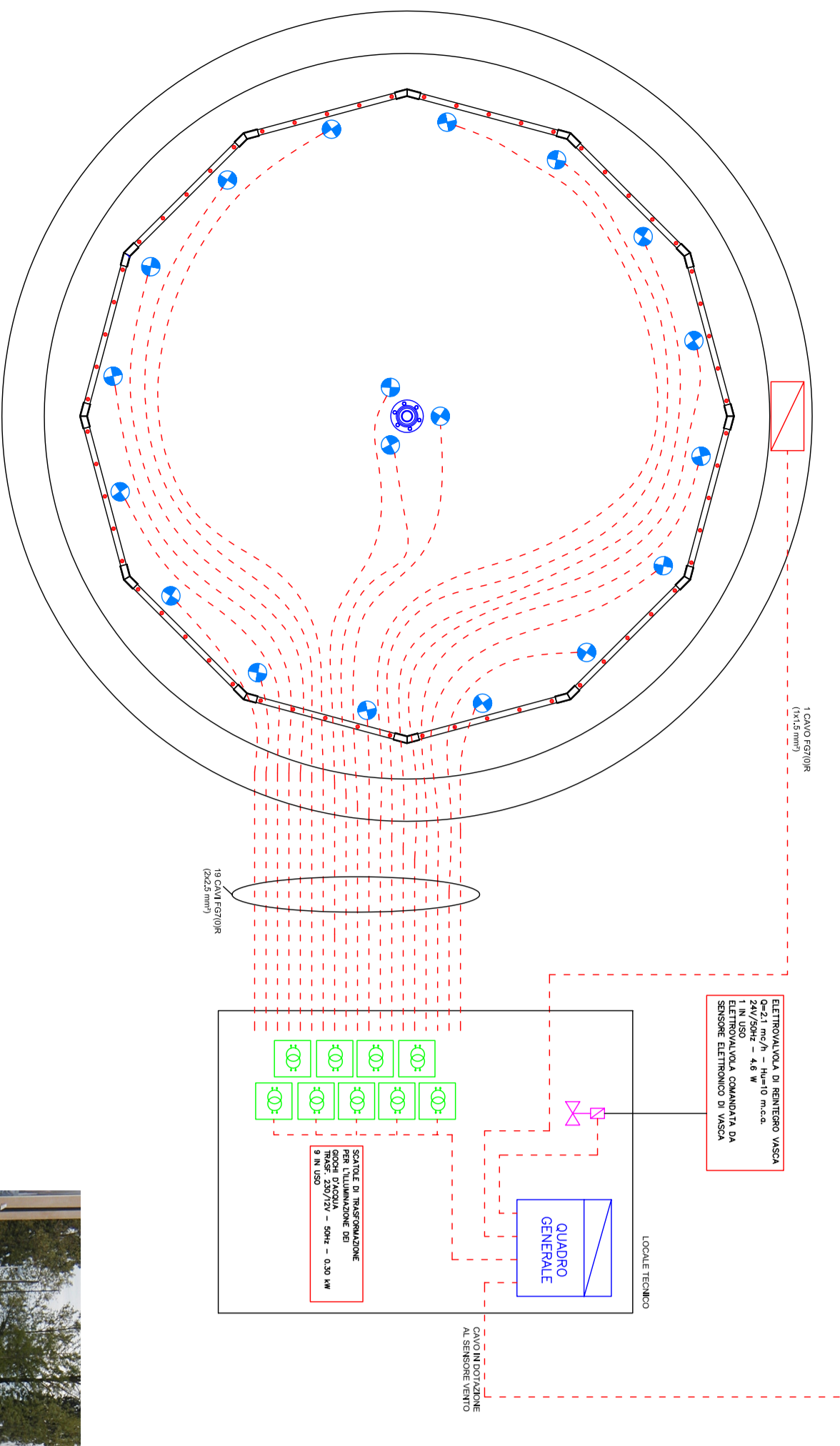
STUDIO TECNICO
Fontana a Corona di Zampilli no. 2

del taglia

PROGETTO	1/200	1/200	1/200
PRODOTTO	1/200	1/200	1/200
DATA	01/01/2007	1/200	1/200

3

FONTANA no. 2
(schema impianto elettrico)



del taglia

IMPIANTO FUNZIONAMENTO FONTANA

- LEGENDA**
- ⊕ Quadro elettrico automatico
 - ⊕ Faro subacqueo DEL TAGLIA PF-12/100
 - ⊕ Testatore di sicurezza T-300-SS
 - ⊕ Passante e pavimento a singolo uccello
 - ⊕ Ugello DEL TAGLIA serie Gialli
 - ⊕ Cassetto di troppo pieno con sensore di livello
 - ⊕ Sensore sismometrico
 - ⊕ Estrazione di drenaggio automatico

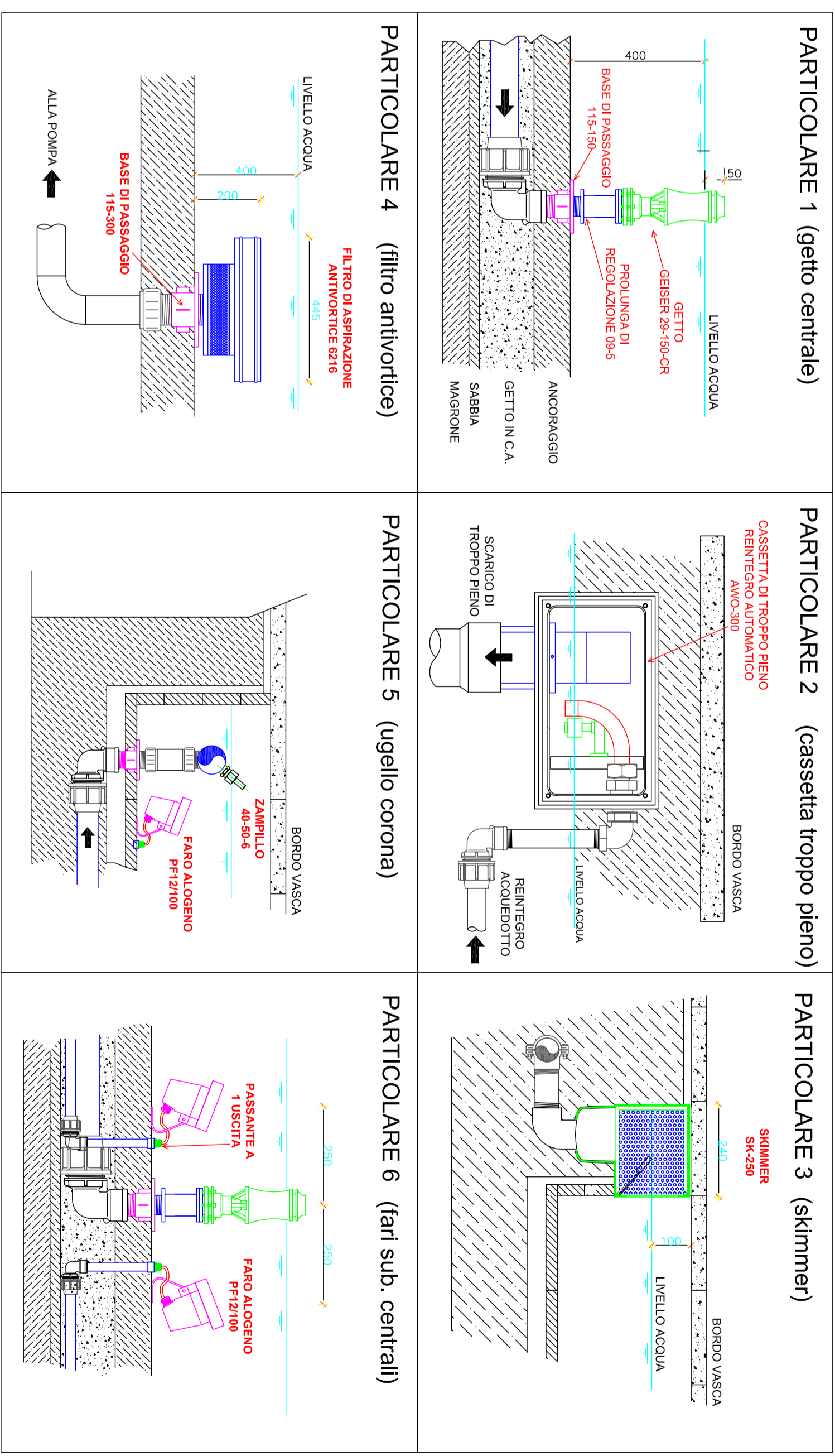
STUDIO TECNICO
Fontana a Corona di Zampilli no. 3

del taglia

PROGETTO	1/200	1/200	1/200
PRODOTTO	1/200	1/200	1/200
DATA	01/01/2007	1/200	1/200

3

FONTANA no. 3
(particolari d'installazione)



STUDIO TECNICO
Fontana a getti schiumogeni no. 3

del taglia

PROGETTO	1/200	1/200	1/200
PRODOTTO	1/200	1/200	1/200
DATA	01/01/2007	1/200	1/200

3